

MONTAGE HANDLEIDING

1. ALGEMEEN

De in deze handleiding genoemde richtlijnen zijn universeel van toepassing op de geleverde kunststof kozijnen. Zij moeten bekend zijn bij diegene die de kozijnen monteert in de bouw.

2. ONTVANGST

Aan de kwaliteit van onze ramen en deuren wordt de grootste zorg besteed. Mocht er desondanks een mankement geconstateerd worden, dan moet u dit onmiddellijk te melden aan de vervoerder die de goederen bezorgt. Latere reclamaties kunnen niet in behandeling genomen worden.

3. OPSLAG

De elementen moeten opgeslagen te worden op een stevige, stabiele ondergrond. Verontreiniging (cement, kalk, etc) moeten vermeden te worden. Als er toch verontreiniging plaat vindt, dan direct met een ruime hoeveelheid water afspoelen.

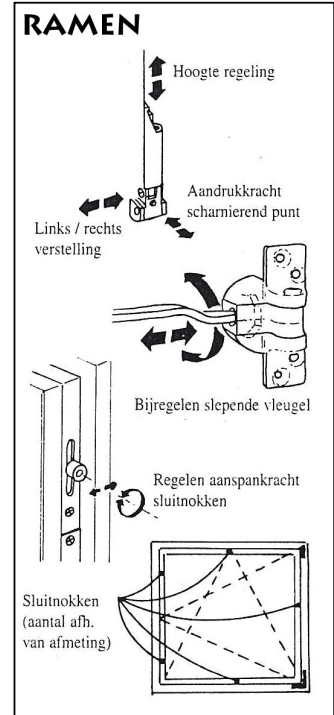
4. PLAATSING

De kozijnen moeten volledig haaks en loodrecht in het stelkozijn worden ingebouwd. Houdt rekening met de thermische werking van het kunststof. Afwijkingen mogen niet getolereerd worden. Voor het uitrichten van het kozijn gebruikt u houten wiggen. Deze moeten na het vastschroeven van het kozijn verwijderd worden. Is dit niet mogelijk, dan moeten de wiggen minimaal 30 cm uit de hoeken geplaatst worden (zie afbeeldingen). De kozijnankers kunnen door indraaien (90°) in de sponning geperst worden. Met een schroef kunnen ze gefixeerd worden. Voor het vastzetten van de kozijnen gebruikt u ankers (aluminium of verzinkt staal). Ook kozijnpluggen kunnen gebruikt worden (niet in de onderdorpel in verband met lekkage).

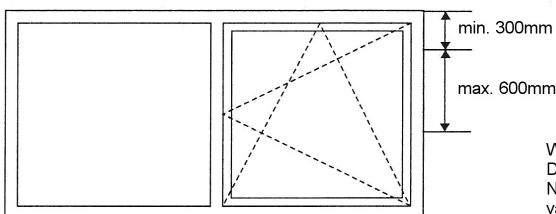
Het stelkozijn moet voldoende zwaar zijn om de optredende krachten te verwerken. Op het gevel element mag door de omringende bouwkundige aansluiting geen kracht uitgeoefend worden. De bevestigingspunten mogen maximaal 60 cm uit elkaar liggen. Vanuit de hoeken en andere lasverbindingen minimaal 30 cm. Eventueel kan ter plaatse van de scharnieren een extra bevestiging opgenomen worden. Hierdoor verhoogt u onder andere de inbraakwerendheid en de stabiliteit van het element. Bij een temperatuur lager dan 5 °C is de montage af te raden. Eventuele adviezen hierover worden u graag op aanvraag verstrekt.

5. AFWERKING

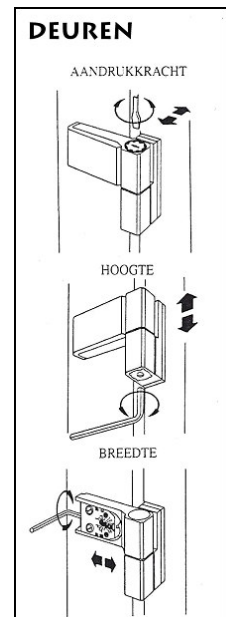
De afdichting aan de bouwaansluiting moet uitgevoerd worden met een elastisch materiaal. Dit moet voldoende elastisch zijn om het uitzetten en krimpen van de kunststofprofielen op te vangen. De voegbreedte dient hierop afgestemd te worden. Gebruik nooit bitumenhoudende middelen! Bij het gebruik van PUR schuim moet u de gebruiksaanwijzing van de leverancier volgen. Let er ook op dat het kozijn door het uitzetten van het PUR schuim niet vervormd wordt.



BEVESTIGING



Wiggen na het vastschroeven van het kozijn verwijderen.
De drainage openingen mogen niet gesloten worden!
Niet boren in de onderdorpel i.v.m. drainage door de kamers van het profiel.



ONDERHOUD

Om een goed functioneren, ook op de lange termijn te kunnen waarborgen, is regelmatig onderhoud noodzakelijk. Belangrijke aandachtspunten zijn:

- De bewegende delen moeten regelmatig gesmeerd worden met zuurvrije minerale olie. De sluitnokken invetten met bijvoorbeeld zuurvrije vaseline.
- Het oppervlak van de ramen en deuren periodiek reinigen. De frequentie is voornamelijk afhankelijk van het milieu waarin het element geplaatst is. Een mild huishoudelijk schoonmaakmiddel is hiervoor geschikt. Beslist geen bijtende of schurende middelen gebruiken (ammoniak, chloor of vloeibaar schuurmiddel)
- Voor zware verontreiniging zijn speciale reinigingsmiddelen in de handel verkrijgbaar. Oplosmiddelen zoals Thinner mogen nooit gebruikt worden! Deze kunnen het oppervlak aantasten
- Om lekkage te voorkomen moeten drainagegaten periodiek gecontroleerd worden op verstopping en eventueel gereinigd worden.

GARANTIE

Elementen geleverd door Boer Kozijnen worden gegarandeerd voor een periode van 10 jaar op verborgen gebreken en / of op constructiefouten.

De garantie omvat het gratis herstellen of vervangen van het defecte gedeelte.

De garantie is niet van toepassing wanneer de gebreken het gevolg zijn van verkeerde plaatsing of onderhoud.

Op isolatieglas is een garantie van 10 jaar van toepassing op helderheid, d.w.z. geen vermindering van doorzicht tengevolge van condensatie of aanslag tussen de glaspanelen.

Voor plaatsing van het glas dient dit goed op gebreken te worden gecontroleerd, latere reclames hieromtrent kunnen niet in behandeling worden genomen.

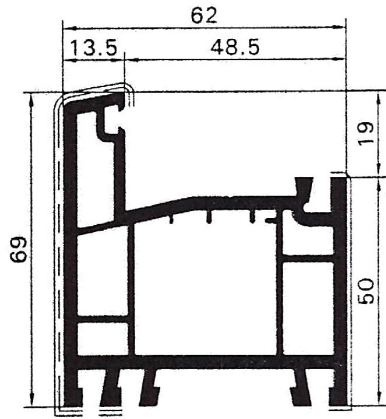
De garantietermijn voor het hang- en sluitwerk bedraagt 1 jaar.

Voor de profielen geldt een garantietermijn van 10 jaar, zowel op wit als coëxtrusie. Verder zijn de garantiebepalingen van de betreffende profiel leverancier van kracht.

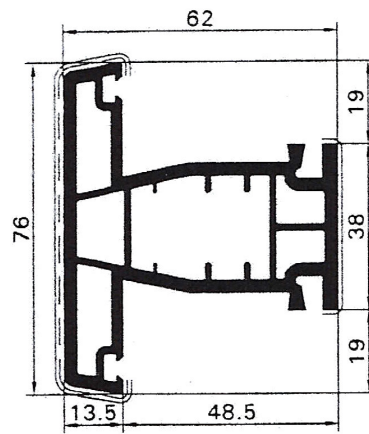
Kosten voor afbreken, herplaatsen, schilderwerk, etc. komen niet voor schadevergoeding in aanmerking. Bij vervanging van isolatieglas zijn de geldende voorschriften van kracht.

Een garantiebewijs wordt u op verzoek graag toegezonden.

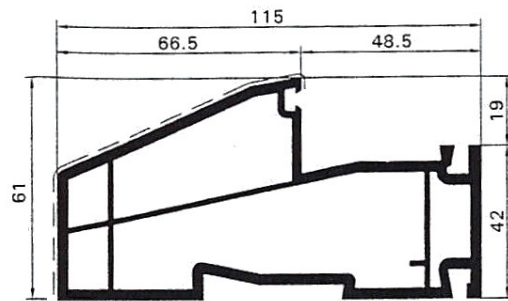
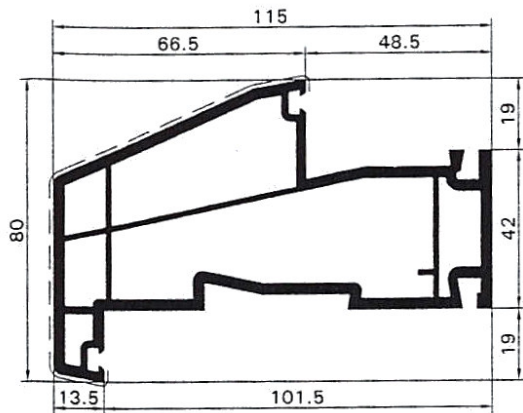
BASIS KUNSTSTOF PROFIELEN



N-KADER

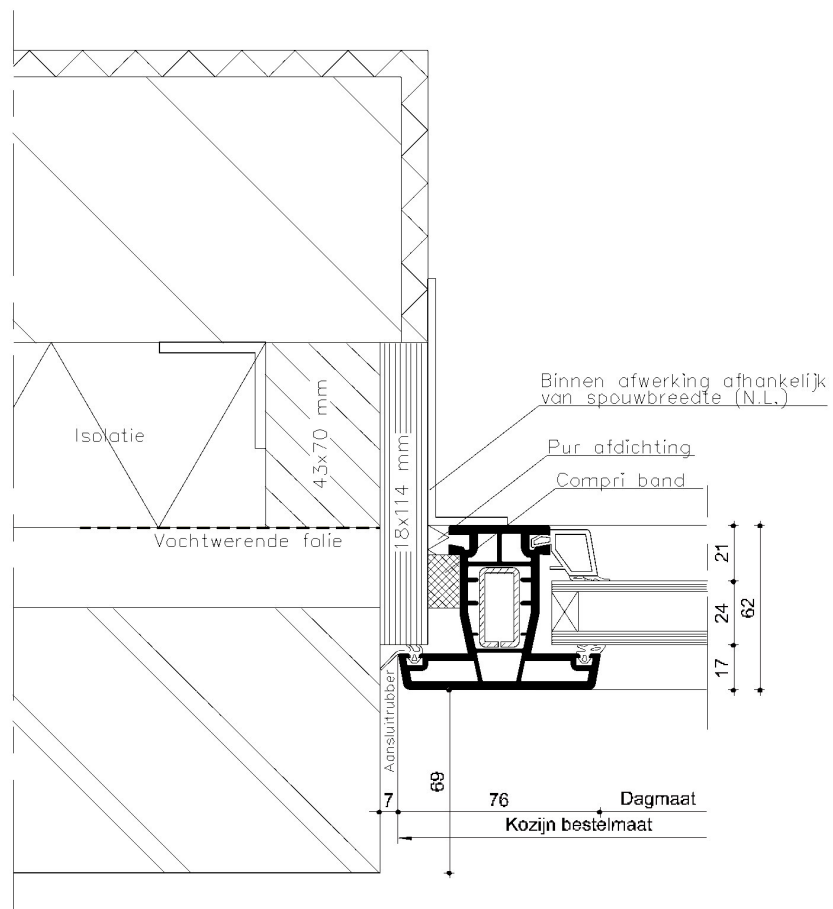
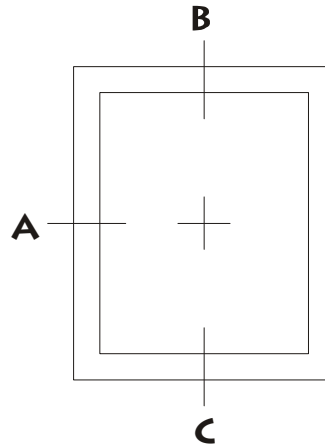


T-KADER

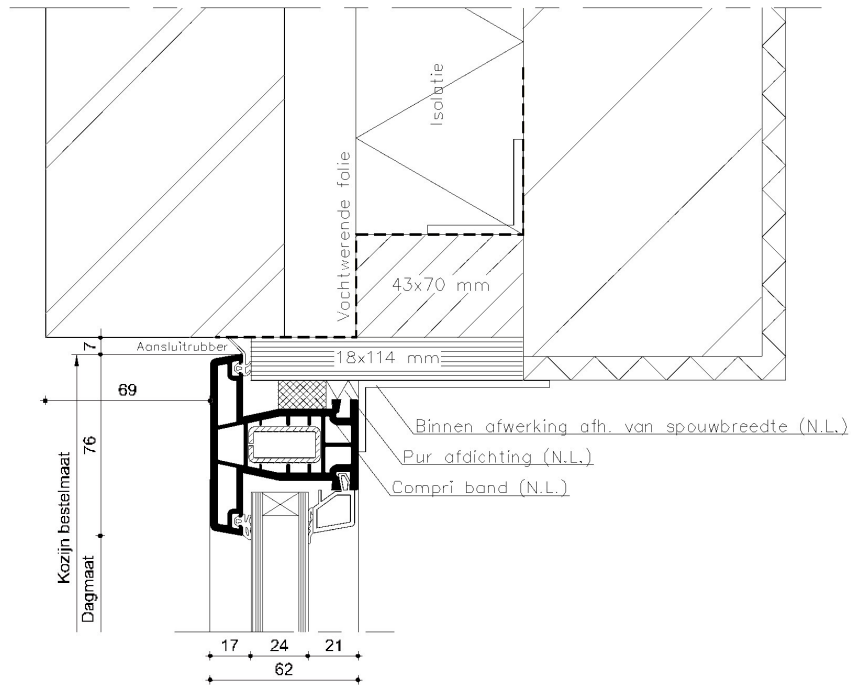


PRINCIPE AANSLUITDETAILS T-KADER

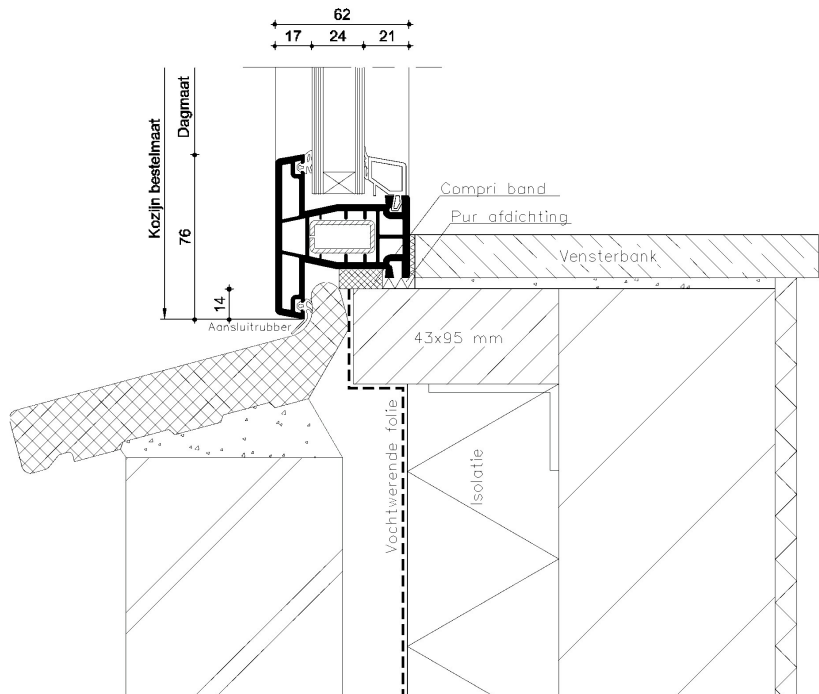
vast raam enkel kader



PRINCIPE AANSLUITDETAILS T-KADER

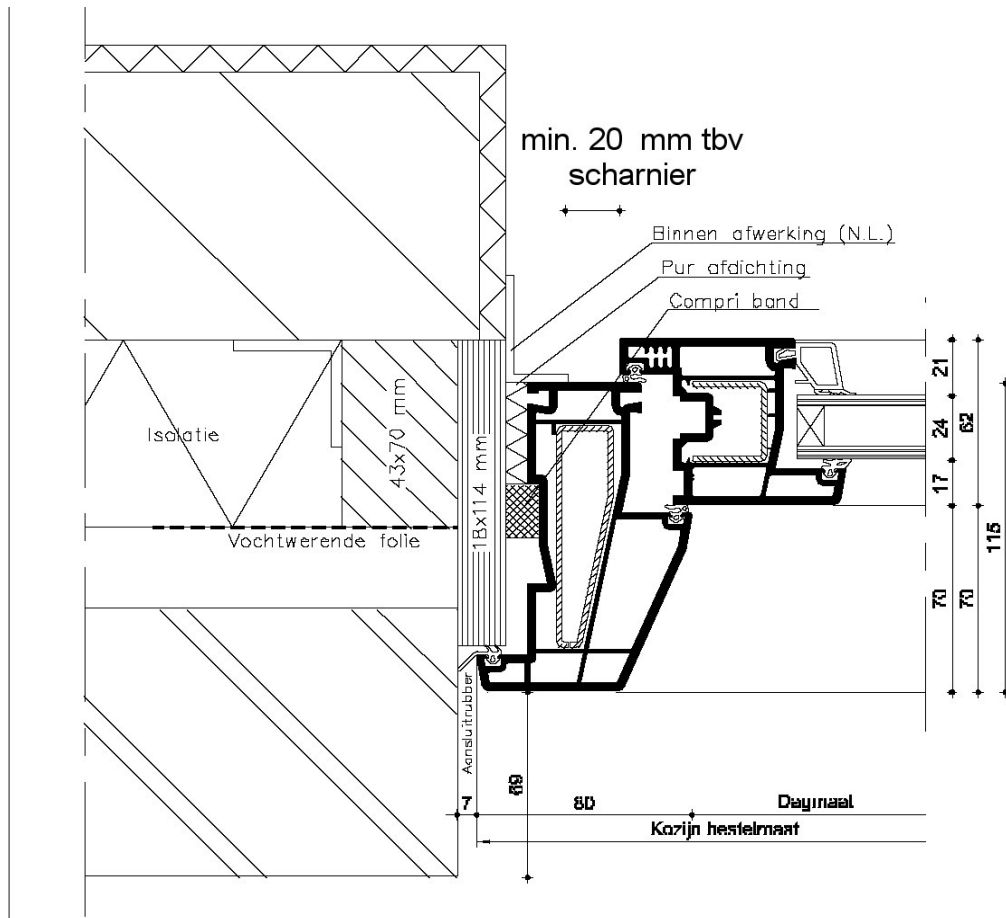
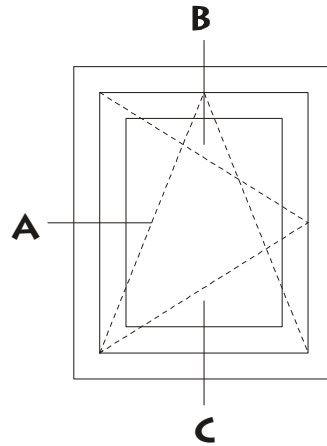


B



PRINCIPE AANSLUITDETAILS BLOKKADER

draai-val raam



PRINCIPE AANSLUITDETAILS BLOKKADER

